

XRocker®



X Rocker Geist

Segítségre van szüksége? Email: www.cqe.hu
FONTOS: Őrizze meg a vásárlást igazoló bizonylatot.



Köszönjük, hogy ezt az XRocker gamer széket választotta. Már csak néhány lépés választja el attól, hogy **lenyűgöző hanggal** élvezhesse kedvenc játékait.

A kezdéshez kérjük, először is szerelje össze a széket a külön mellékelt füzetben található utasításokat követve, majd kövesse az itt található instrukciókat, hogy átadhassa magát a lenyűgöző audioélményeknek.



Tartalom

Az X Rockerről	1
A csomag tartalma	3
A kezelőpanel áttekintése	4
Útmutató vezetékes kapcsolathoz: TV (minden konzol)	5
Csatlakozás controllerrel (csak PS4™)	6
Útmutató vezetékes kapcsolathoz: PS Vita™	7
Hibaelhárítási tippek	8
Egészségügyi és biztonsági információk	9
Jótállás	10

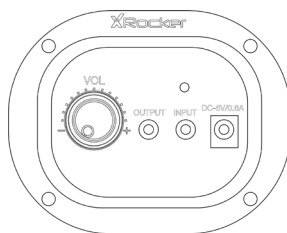
A csomag tartalma

Ha technikai segítségre van szüksége, látogasson el weboldalunkra: www.cqe.hu

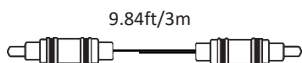
A. X Rocker Geist



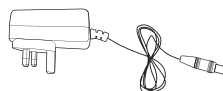
B. Kezelőpanel



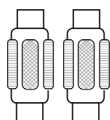
B1. 3m RCA - RCA audiokábel



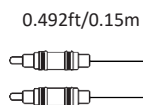
B2. Tápkábel



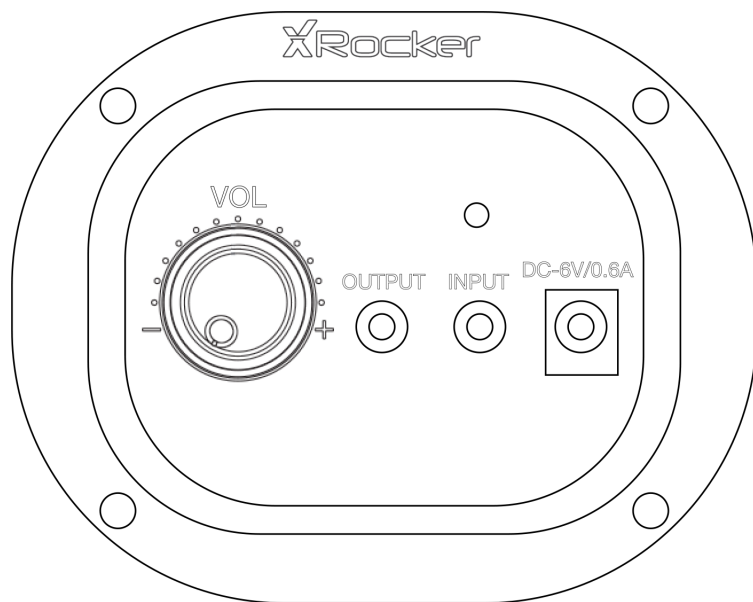
B3. RCA anya – RCA anya adapterek



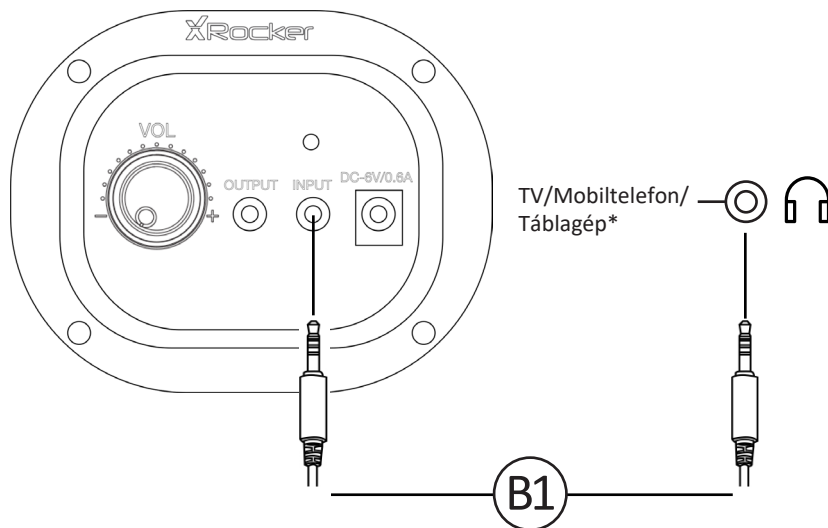
B4. 1m 3.5mm - 3.5mm audiokábel



A kezelőpanel áttekintése



Útmutató vezetékes kapcsolathoz: TV (PS3™ és PS4™ konzolok)



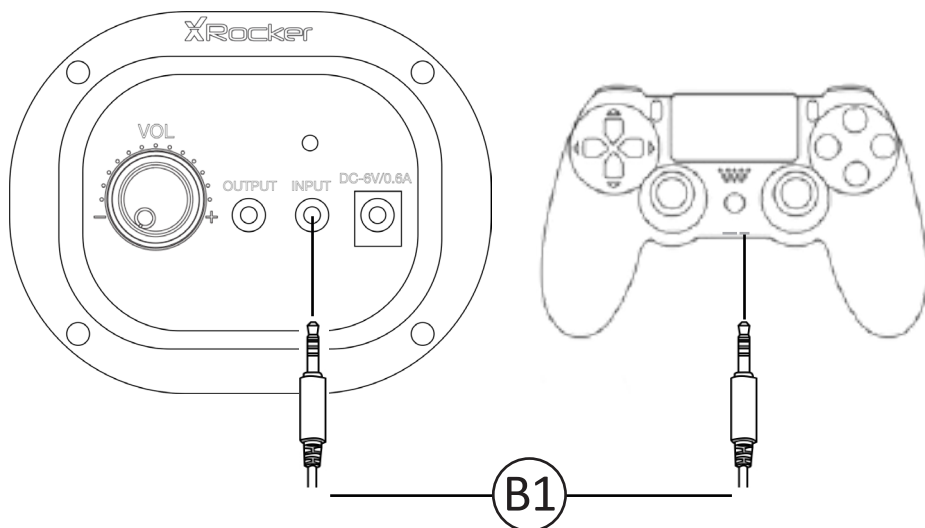
1. Dugja be a **B1-es** kábelt az X Rocker kezelőpaneljén a 3.5mm **INPUT** aljzatba.
2. Csatlakoztassa a **B1-es** kábel másik végét a TV fejhallgató aljzatához.
3. Ha már csatlakozik a TV-hez, növelje a hangerőt legfeljebb a maximum érték 50%-ára a legjobb hangminőségért.**

Megjegyzés: Ha a TV-je nem rendelkezik fejhallgató csatlakozóval, szüksége lehet egy TOSlink adapterre, amivel közvetlenül a konzolból kaphatja az audiójelet.

****Televíziója típusától függően elképzelhető, hogy a fejhallgató hangerejét külön módosíthatja a TV hangbeállításai között.**

*A Sony Intereactive Entertainment Europe nem tesztelte és nem javasolja a mobiltelefonnal illetve táblagéppel való használatot.

Csatlakozás kontrollerral (csak PS4™ konzolok)

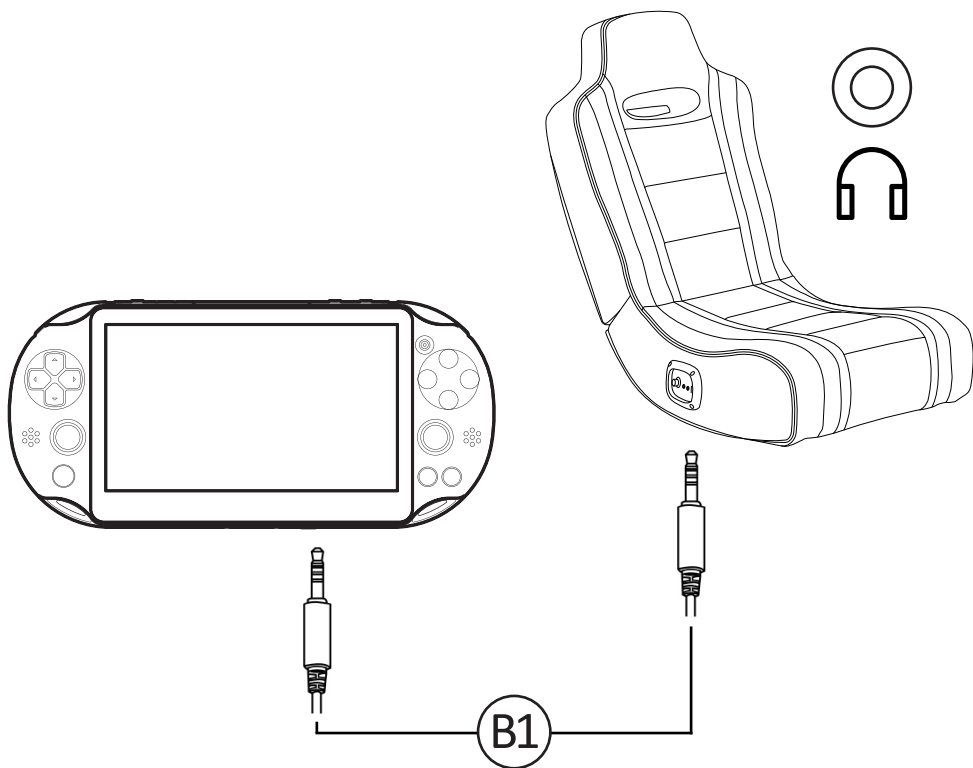


1. Dugja be a B1-es kábelt a PS4™ kontrollere alá, a headset csatlakozójába.
2. Csatlakoztassa a B1-es kábel másik végét a székhez a zöld porton keresztül.
3. A bekapcsolt PS4™ konzol főmenüjében nyomja meg és tartsa lenyomva a fekete PS gombot, amíg megjelenik a gyors menü.
4. Ebben a menüben válassza az [Adjust sound and devices] opciót.
5. Majd válassza az [output to headphones] opciót.
6. Módosítsa a beállítást [Chat Only]-ról [All audio]-ra.
7. Ellenőrizze, hogy a korábbi menüben a hangerő a maximum értékre legyen állítva.

Útmutató vezetékes kapcsolathoz: PS Vita™

Csatlakoztatás:

Csatlakoztassa a B1 3.5mm audiokábel egyik végét a szék fejhallgató aljzatába, majd a másik végét a PS Vita™-en található fejhallgató jack aljzatba.



*A fenti lépésekkel táblagépet, mobiltelefont, TV-t, vezeték nélküli DAC és MP3 lejátszót is lehet a székhez csatlakoztatni.

Megjegyzés: A Sony Interactive Entertainment Europe nem tesztelte, ezért nem is javasolja az ezekkel való használatot.

Hibaelhárítási tippek

Probléma	Hibaelhárítási lépések
Nem kap áramot a kezelőpanel	<ul style="list-style-type: none">• Ellenőrizze, hogy a tápkábel helyesen van-e csatlakoztatva.• Ellenőrizze, hogy az áramforrás áramellátása megfelelően működik-e.• A szék bekapcsolt (ON) állapotában, mozgassa meg kicsit a tápkábelt a portban. Ha szikrákat lát (vagy semmi nem történik), vegye fel a kapcsolatot az ügyfélszolgálattal (részletek lejjebb).
Nincs hang	<ul style="list-style-type: none">• Csatlakoztasson egy mobiltelefont az X Rocker készülékhez a kézikönyvben található, mobiltelefon csatlakoztatásával kapcsolatos útmutatásoknak megfelelően, hogy tesztelje a szék hangját.• Ellenőrizze, hogy a készülék/konzol megfelelően van konfigurálva, a korábbi csatlakoztatási útmutatásoknak megfelelően.• Győződjön meg róla, hogy a TV-je rendelkezik fejhallgató kimenettel. Ezt általában fejhallgató ikonnal vagy „H/P OUT“ felirattal jelzik.
A sztereó hangszórók nem szólnak / a hang nagyon halk	<ul style="list-style-type: none">• Ellenőrizze, hogy a forráskészülék hangereje magasabbra legyen állítva, hogy az audio jelet felerősítse.
Az X Rockerhez csatlakozó kábelek véletlenül megtörttek/elszakadtak	<ul style="list-style-type: none">• Kérjük, vegye fel a kapcsolatot az X Rocker ügyfélszolgálattal (info@conquest.cz) ezzel a problémával kapcsolatban
Nincs a TV-jén fejhallgató kimenet?	<ul style="list-style-type: none">• Szükséges lehet egy TOSlink adapter vásárlása. Ha nem biztos benne, melyiket válassza, vegye fel a kapcsolatot az X Rocker ügyfélszolgálattal (service@XRockerNation.co.uk) ezzel a problémával kapcsolatban

Egészségügyi és biztonsági információk

- Kerülje el az X Rocker vízbe merítését vagy folyadékokkal való érintkezését.
- Kérjük, forduljon az X Rocker ügyfélszolgálatához, mielőtt kicsavarozza a szék bármely elektromos alkatrészét.
- Kérjük, figyeljen oda az X Rocker és az áramforrás / audio eszköz között lefektetett kábelekre.
- Kérjük, figyeljen oda az X Rocker mozgatasakor / elforgatasakor a csatlakoztatott kábelekre.
- Ha a kábelek vagy az elektromos berendezések eltörnek, az fulladásveszélyt okozhat. Kérjük, cserealkatrészekért forduljon az ügyfélszolgálathoz, és a károsodott alkatrészeket biztonságosan dobja ki.
- Ne álljon az X Rockerre, és ne lépje túl a 120 kg-os súlyhatárt semmilyen módon.
- Ne dőljön hátra a székkal addig a pontig, ahol a talpa elemelkedik a földről.
- Az X Rocker kartámaszokat a játék közbeni támaszra és kényelemre tervezték. Kérjük, ne használja ezeket támaszkodásra a székbe való be- és kiszállás közben.
- Hosszú ideig tartó, magas hangerőn való használata halláskárosodáshoz vezethet.
- Kérjük, legyen tekintettel másokra, amikor nagyobb hangerőn használja az X Rocker hangszórókat.

Korlátozott garancia:

Az Ace Casual a vásárlástól számított egy évig garanciát vállal erre a termékre anyag- és gyártási hibák esetén. Ezt a jótállást csak az eredeti vévő érvényesítheti. MINDEN SÉRÜLT VAGY HIÁNYZÓ ALKATRÉSzt A VÁSÁRLÁStól SZÁMÍTOtt 14 NAPON BELÜL JELEZNI KELL. Ez a garancia kiterjed a termék összes anyag- és kivitelezési hibájára, de NEM VONATKOZIK a következőkre:

1. A következő okokból eredő károsodás, állapotromlás vagy üzemzavar:
 - a. Természeti csapások, baleset, helytelen használat, visszaélés, elhanyagolás, helytelen összeszerelés, karbantartás vagy működtetés vagy az ebben az útmutatóban foglalt utasítások be nem tartása.
 - b. Minden, a terméket szállítás közben érő sérülés. (A kárigényét a szállító felé kell jeleznie.)
 - c. Javítás, javítás megkísérlése, vagy az Ace Casual Service Centeren kívül bárki más által végrehajtott módosítások.
2. Olyan termék, amit módosítottak, vagy bármilyen módon megkíséreltek annak módosítását.
3. Normális kopás rendszeres karbantartás mellett.
4. Ipari vagy kereskedelmi célra használt termék (beleértve a bérlést is).
5. Hibásan, vagy meglévő állapotukban áruelt termékek, valamint fogyóeszközök (például biztosítékok, elemek, stb.)
6. A fogyasztó telepítési körülményei, beállítási módosítások, jelvételi problémák.
7. A nem megfelelő csatlakozások használatából eredő kár vagy meghibásodás.

Az Ace Casual megjavítja vagy kicseréli (saját belátása szerint) a jelen garancia hatálya alá tartozó egységeket, munkadíj vagy anyagár fogyasztó felé történő felszámítása nélkül. A KEZDETI SZÁLLÍTÁSI DÍJ A VÁSÁRLÓT TERHELI. Ugyanakkor a visszaküldés díját az Európai Unión belüli bármely címre átvállaljuk, ha a javításra vonatkozik a garancia.

A GARANCIA ALAPJÁN BIZTOSÍTOTT JAVÍTÁS VAGY CSERE A VÁSÁRLÓ KIZÁRÓLAGOS JOGORVOSLATI LEHETŐSÉGEI. AZ ACE BAYOU NEM VÁLLAL FELELŐSÉGET SEMMILYEN VÉLETLEN VAGY JÁRULÉKOS KÁRÉRT A TERMÉKKEL KAPCSOLATOS KIFEJEZETT VAGY HALLGATÓLAGOS GARANCIA MEGSÉRTÉSÉÉRT. AZ ALKALMAZANDÓ JOGSZABÁLYOK KERETEIN BELÜL MINDEN HALLGATÓLAGOS GARANCIA, IDEÉRTVE AZ ÉRTÉKESÍTHETŐSÉGRE ÉS AZ ADOTT CÉLRA VALÓ ALKALMASSÁGRA VONATKOZÓ GARANCIÁKAT IS, A GARANCIA IDŐTARTAMÁRA KORLÁTOZÓDÍK.

A működése megfelel két feltételnek:

1. A készülék nem okoz káros interferenciát.
2. A készülék minden interferenciát elvisel, beleértve az olyan zavarokat is, amelyek nem kívánt működést okoznak.

NE KÜLDJÖN NEKÜNK SEMMIT, MIELŐTT ARRÓL ELŐZETESEN EGYEZTETETT VOLNA VELÜNK. AZ ENGEDÉLYÜNK NÉLKÜL NE KÜLDJÖN ERRE A CÍMRE SEM ALKATRÉSZEKET, SEM KOMPLETT TERMÉKEKET.

Ha egy terméken az áthúzott kuka jelzést látja, az azt jelzi, hogy a terméket újra lehet hasznosítani, ezért ne dobja ki a háztartási hulladékkal együtt. Ha az EU-ban tartózkodik, kérjük, vigye egy hulladékgyűjtőpontra, ahol újrahasznosítják. Más országokban a helyi törvényeknek és irányelveknek megfelelő módon járjon el, amikor megváltik elektromos és elektronikus termékeitől. Az elektromos és elektronikus termékek újrahasznosítása és feldolgozása jelentős mértékben hozzájárul a környezet védelméhez és a hulladéklerakókban lévő szemét mennyiségének csökkentéséhez.

Gyártó: Ace Casual Corp. 1040 Higgs Road Lewisburg, TN 37091 - www.acecasual.com - 1.866.969.2603 - Származási ország: Kína

ConQuest entertainment a.s.
Kolbenova 961/27d
198 00 Praha 9
www.cqe.hu
www.toy.cz

telefon: +420 284 000 111
fax: +420 284 000 101
e-mail: info@cqe.hu

UK Support : 01274683109
VI 07/16

